



Montage  
Inklemhor

# INKLEMHOR BASIC TYPE A

## KUNSTSTOF KOZIJN, VLAk PROFIEL

Kunststof raamvleugel ligt iets terug t.o.v. kozijn.



## PRODUCTINFO

- Bij overschrijden van hoogte/breedte van 1300 mm wordt een tussenprofiel toegepast.

### Gaasoorten

FG - FA

### Kleuren

9010 - 9001 - 7016 (optioneel overige RAL kleuren)

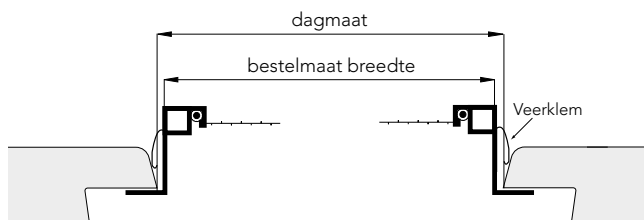
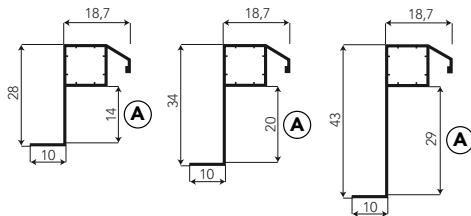
## METEN

### Bestelmaten

Breedte = dagopening raamkozijn -3 mm  
 Hoogte = dagopening raamkozijn -3 mm  
 -6 mm indien kozijn haaks naar binnen loopt.  
 Met name bij het 28 mm profiel.

Minimale maten		Maximale maten	
B	H	B	H
200 mm	200 mm	1500 mm	2000 mm

- De beschikbare uitbouwdiepte **(A)** bedraagt:  
 Profiel van 28 mm: 14 mm  
 Profiel van 34 mm: 20 mm  
 Profiel van 43 mm: 29 mm

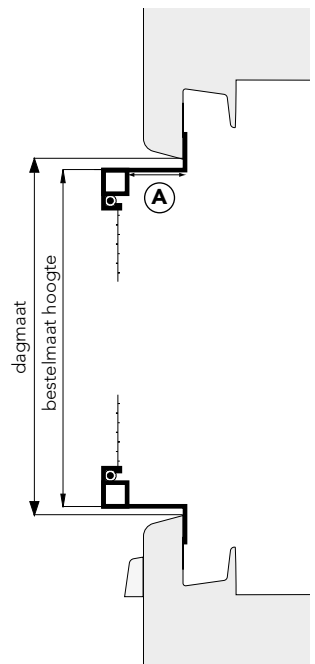


Bovenaanzicht (doorsnede)



Veerklem

Montage d.m.v. 2 veerklemmen  
links en rechts



Zijaanzicht (doorsnede)

# INKLEMHOR BASIC TYPE A

KUNSTSTOF KOZIJN, VERDIEPT PROFIEL



## PRODUCTINFO

- Bij overschrijden van hoogte/breedte van 1300 mm wordt een tussenprofiel toegepast.

Gaasoorten

FG - FA

Kleuren

9010 - 9001 - 7016 (optioneel overige RAL kleuren)



Veerklem

## METEN

Bestelmaten

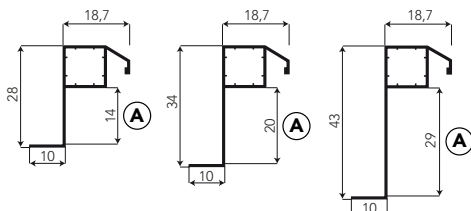
Breedte = dagopening raamkozijn -3 mm  
 Hoogte = dagopening raamkozijn -3 mm

Bestelmaten bij renovatie blokprofiel

Breedte = dagopening raamkozijn -6 mm  
 Hoogte = dagopening raamkozijn -3 mm

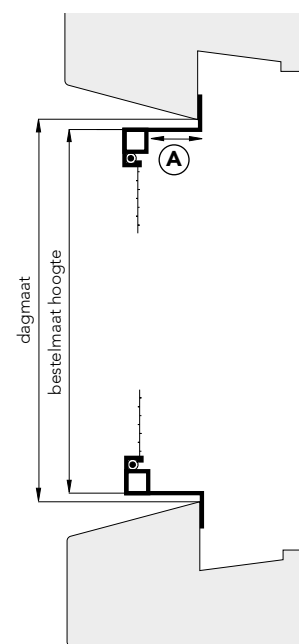
Minimale maten		Maximale maten	
B	H	B	H
200 mm	200 mm	1500 mm	2000 mm

- De beschikbare uitbouwdiepte **(A)** bedraagt:  
 Profiel van 28 mm: 14 mm  
 Profiel van 34 mm: 20 mm  
 Profiel van 43 mm: 29 mm



Bovenaanzicht (doorsnede)

Montage d.m.v. 2 veerklemmen links en rechts  
 Bij extra schuin kozijn, veerklemmen verder naar buiten buigen



Zijaanzicht (doorsnede)



Montage  
Inklemhor

# INKLEMHOR BASIC TYPE A

## HOUTEN KOZIJN

Verdiept kozijn met aluminium afwateringsprofiel.



## PRODUCTINFO

- Bij overschrijden van hoogte/breedte van 1300 mm wordt een tussenprofiel toegepast.
- Hor sluit afwateringsprofiel niet af.

### Gaassoorten

FG - FA

### Kleuren

9010 - 9001 - 7016 (optioneel overige RAL kleuren)

## METEN

### Bestelmaten


Breedte = dagopening raamkozijn -6 mm  
Hoogte = dagopening raamkozijn -14 mm

Minimale maten		Maximale maten	
B	H	B	H
200 mm	200 mm	1500 mm	2000 mm

- De beschikbare uitbouwdiepte **(A)** bedraagt:  
Profiel van 28 mm: 14 mm  
Profiel van 34 mm: 20 mm  
Profiel van 43 mm: 29 mm

## PLAATSSEN

- De onderste flens van de inklemhor komt boven op het aluminium afwateringsprofiel van het kozijn te staan. De raamvleugel mag in geen geval uitsteken.



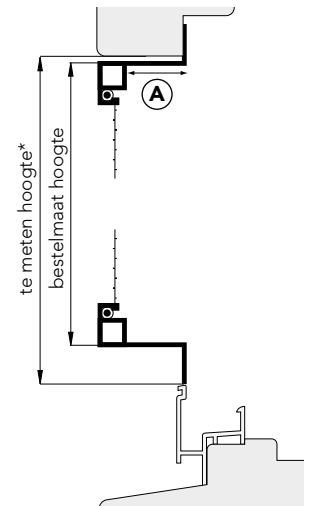
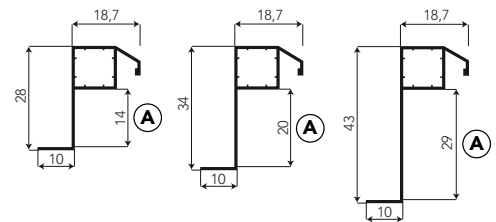
Bovenaanzicht (doorsnede)



Veerklem

Basic flens op  
regenprofiel

Montage d.m.v. 2 veerklemmen  
links en rechts



Zijaanzicht (doorsnede)

# INKLEMHOR BASIC TYPE B

## KUNSTSTOF KOZIJN, VLAKE PROFIEL

Kunststof kozijn waarbij raamvleugel iets terug ligt t.o.v. kozijn.



### PRODUCTINFO

- Bij overschrijden van hoogte/breedte van 1300 mm wordt een tussenprofiel toegepast.

**Gaasoorten**

FG - FA

**Kleuren**

9010 - 9001 - 7016 (optioneel overige RAL kleuren)

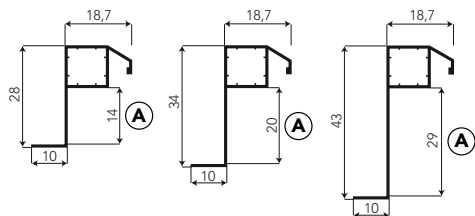
### METEN

**Bestelmaten**

- Breedte = dagopening raamkozijn -2 mm  
 Hoogte = dagopening raamkozijn -6 mm  
 Maat X = dikte raamkozijn  
 deze maat bepaalt de positie van de nokken  
 boven en onder kan maat X soms verschillen

Minimale maten		Maximale maten	
B	H	B	H
200 mm	200 mm	1500 mm	2000 mm

- De beschikbare uitbouwdiepte (A) bedraagt:  
 Profiel van 28 mm: 14 mm  
 Profiel van 34 mm: 20 mm  
 Profiel van 43 mm: 29 mm



Bovenaanzicht (doorsnede)

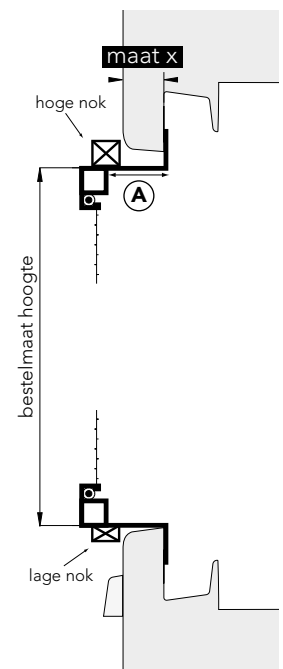


Nok boven



Nok beneden

Montage d.m.v. hoge/lage nok



Zijaanzicht (doorsnede)



Montage  
Inklemhor

# INKLEMHOR BASIC TYPE C

## ALUMINIUM KOZIJN, VLAk PROFIEL

Kozijn en raamvleugel liggen gelijk.



### PRODUCTINFO

- Bij overschrijden van hoogte/breedte van 1300 mm wordt een tussenprofiel toegepast.

#### Gaassoorten

FG - FA

#### Kleuren

9010 - 9001 - 7016 (optioneel overige RAL kleuren)

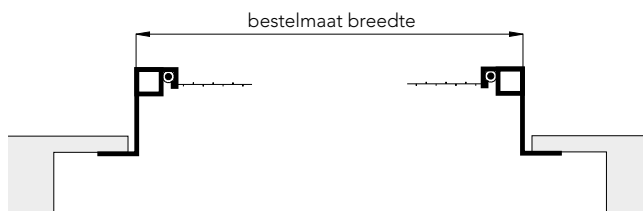
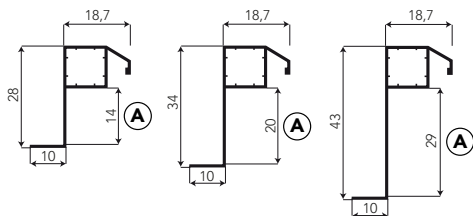
### METEN

#### Bestelmaten


- Breedte = dagopening raamkozijn -2 mm  
 Hoogte = dagopening raamkozijn -4 mm  
 Maat X = dikte raamkozijn  
 deze maat bepaalt de positie van de nok en anti-slip druppel.  
 boven en onder kan maat x soms verschillen.

Minimale maten		Maximale maten	
B	H	B	H
200 mm	200 mm	1500 mm	2000 mm

- De beschikbare uitbouwdiepte (A) bedraagt:  
 Profiel van 28 mm: 14 mm  
 Profiel van 34 mm: 20 mm  
 Profiel van 43 mm: 29 mm



Bovenaanzicht (doorsnede)

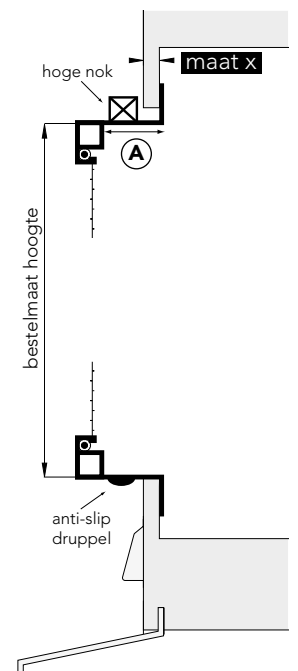


Hoge nok boven



Anti slip druppel beneden

Montage d.m.v. hoge nok boven,  
anti-slip druppel beneden



Zijaanzicht (doorsnede)