



Montage
Pendel deur

PENDELDEUR PT 2/1

RONDON KADERPROFIELEN



Montage ODD

PRODUCTINFO

- Schopplaat 10 cm

Gaassoorten

TTA - FG - FA - PA

Kleuren

9016 - 9001 - 8014 - EV1 - 7016 (optioneel overige RAL kleuren)

METEN

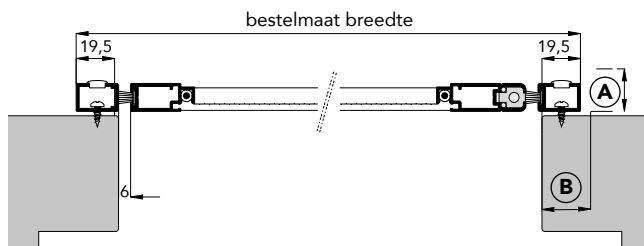
Bestelmaten IDD

Breedte = dagopeningsbreedte -2 mm
Hoogte = dagopeningshoogte -2 mm

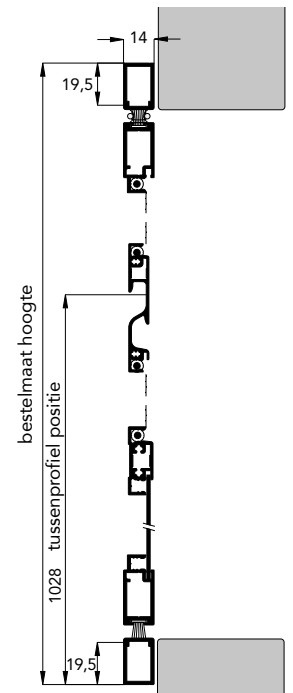
Bestelmaten ODD

Breedte = dagopeningsbreedte +39 mm
Hoogte = dagopeningshoogte +39 mm

- **(A)** Afstand van rolluikgeleiding tot het kozijn is minimaal 15 mm.
- **(B)** Benodigde overlap ruimte voor het kaderprofiel is minimaal 20 mm.
- De scharnierzijde v/d deur en de pendel deur dienen altijd aan dezelfde zijde te zijn. Bij bestelling altijd de scharnierzijde aangeven, gezien vanuit uw plaatsingspositie.
- Indien gaas deurklink raakt:
 - wijzig positie tussenprofiel
 - (Let op hoogte meten onderkant profiel exclusief borstel).
 - pas uw deurklink aan



Bovenaanzicht (doorsnede)



Zij aanzicht (doorsnede)

PENDELDEUR PT 2/2

KADERPROFIEL LINKS, RECHTS, BOVEN
ONDERZIJDE BORSTEL



Montage IDD en ODD

PRODUCTINFO

- Schopplaat 10 cm

Gaassoorten

TTA - FG - FA - PA

Kleuren

9016 - 9001 - 8014 - EV1 - 7016 (optioneel overige RAL kleuren)

METEN

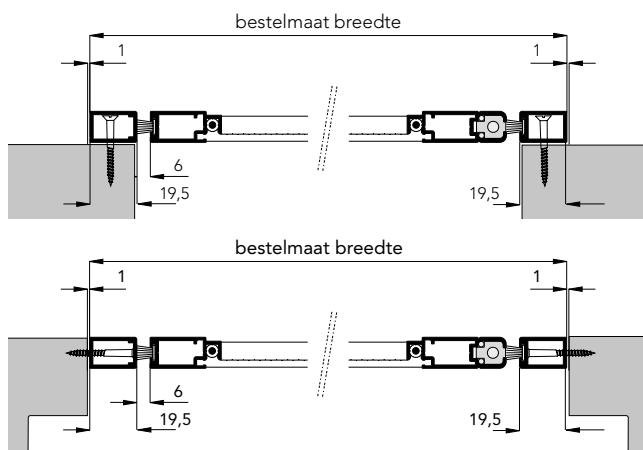
Bestelmaten IDD

Breedte = dagopeningsbreedte -2 mm
Hoogte = dagopeningshoogte -2 mm

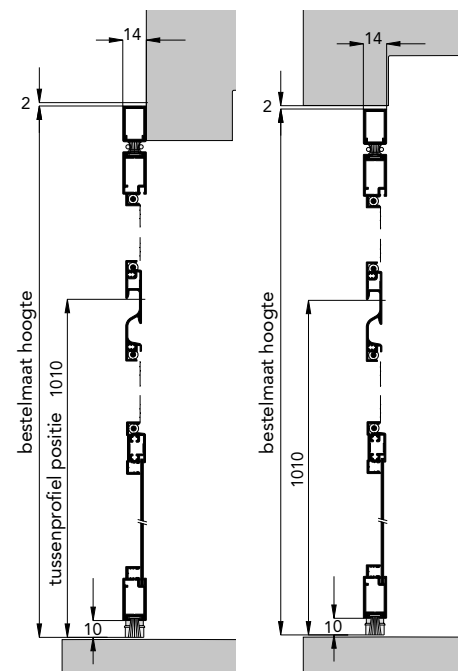
Bestelmaten ODD

Breedte = dagopeningsbreedte +39 mm
Hoogte = dagopeningshoogte +19 mm

- Bij bestelling altijd de scharnierzijde aangeven, gezien van uit uw plaatsingspositie.
- Indien gas deurklink raakt:
 - wijzig positie tussenprofiel
 - (Let op hoogte meten onderkant profiel exclusief borstel).
 - pas uw deurklink aan



Bovenaanzicht (doorsnede)



Zijaanzicht (doorsnede)