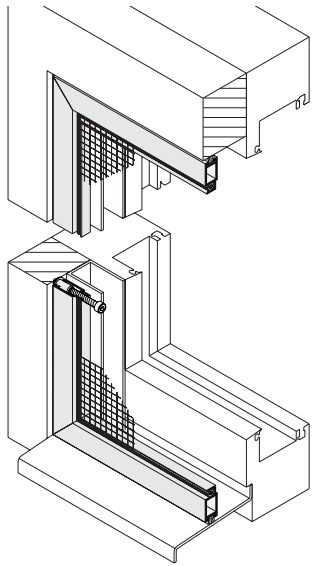


montage- en bedieningshandleiding SP 1/70

Klemmontage tussen de muur



inbussleutel met bolkop
1 sleutel per order




rubber dopje
4 stuks

1 > Breng de klemhor in positie:

Houd de klemhor aan de klem Schroeven vast.
Let op dat het gas tijdens het monteren niet beschadigd.

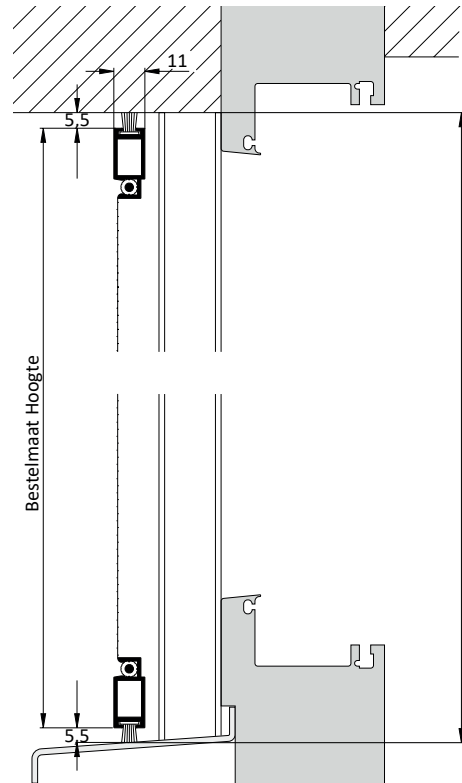
Horizontale doorsnede



- 2 > Met de bijgeleverde inbussleutel met bolkop kruislings de schroeven uitdraaien totdat de hor klemvast zit.
Indien gewenst kunt u eerst rubber dopjes op de klem Schroeven zetten. Indien deze te lang zijn deze met een mesje inkorten.

- 3 > Controleer of de hor goed vastzit. Zo nodig de schroeven nog meer vastdraaien.

Vertikale doorsnede



Onderhoud:

Het gas kunt u schoonvegen met een vochtige tot natte microvezeldoek. De aluminium profielen met een zeepoplossing afwassen en daarna afdrogen.