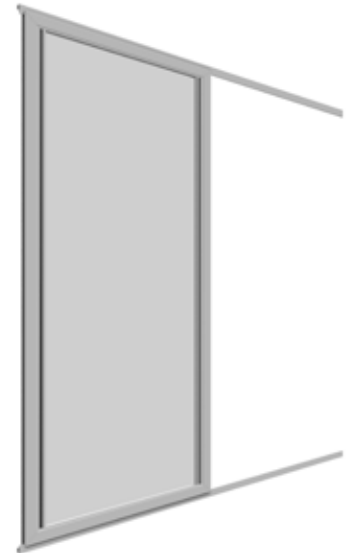




SCHUIFHOR ST 3/1

GELEIDERRAIL BOVEN EN BENEDEN
1 HORDEUR

Montage
Schuifhor



PRODUCTINFO

Gaassoorten

TTA - FG - FA - PA

Kleuren

7016 - 8014 - 9001 - 9016 - EV1 (optioneel overige RAL kleuren)

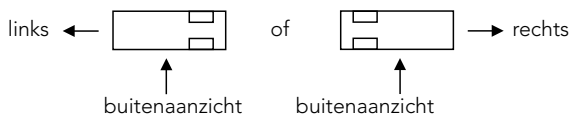
METEN

Bestelmaten

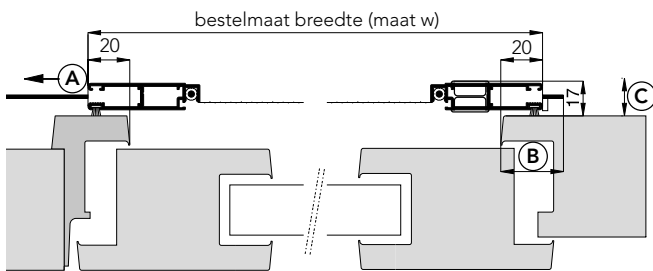
Railbreedte	= 2x breedte W	+20 mm
Breedte W	= deurbreedte = dagopening	+40 mm
Hoogte	= zie zijaanzicht (doorsnede)	+40 mm

- Indien 1 kozijnstijl verder terug ligt kan dit opgevangen worden door een langere borstel.

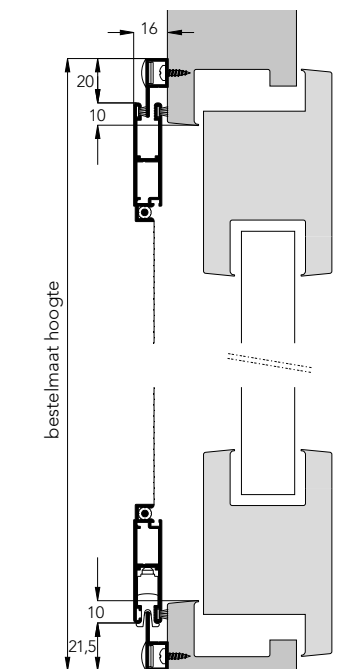
Openingsrichting



- **(A)** Railbreedte = 2 x bestelmaat breedte + 20 mm
- **(B)** Benodigde ruimte aan weerszijde = minimaal 20 mm
- **(C)** De afstand tussen een eventueel rolluik en het kozijn moet minimaal 18 mm bedragen



Bovenaanzicht (doorsnede)

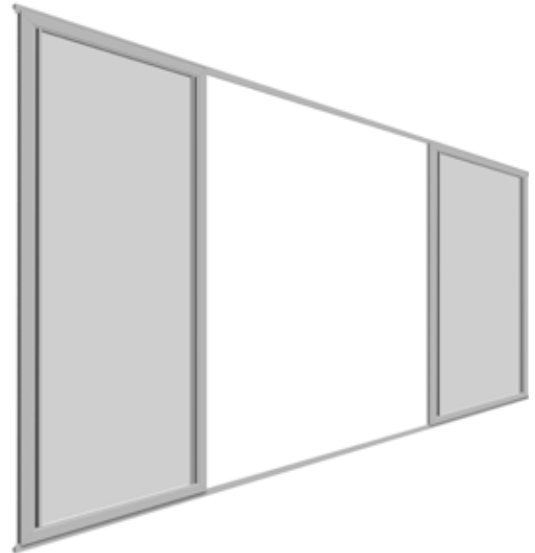


Zijaanzicht (doorsnede)

Montage ODD

SCHUIFHOR ST 3/21

GELEIDERAIL BOVEN EN BENEDEN
2 HORDEUREN NAAST ELKAAR



PRODUCTINFO

Gaassoorten

TTA - FG - FA - PA

Kleuren

7016 - 8014 - 9001 - 9016 - EV1 (optioneel overige RAL kleuren)

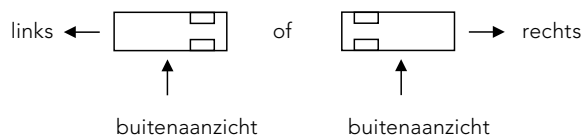
METEN

Bestelmaten IDD

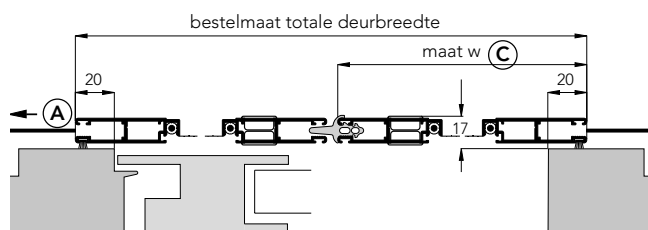
Totale deurbreedte = dagopeningsbreedte	+40 mm
Breedte maat W = dagmaatopening loopdeur	+40 mm
Railbreedte = 2x bestelmaat totale deurbreedte	+20 mm
Hoogte = zie zijaanzicht (doorsnede)	

- Ieder schuifhorelement wordt zowel links als rechts van handgrepen voorzien.

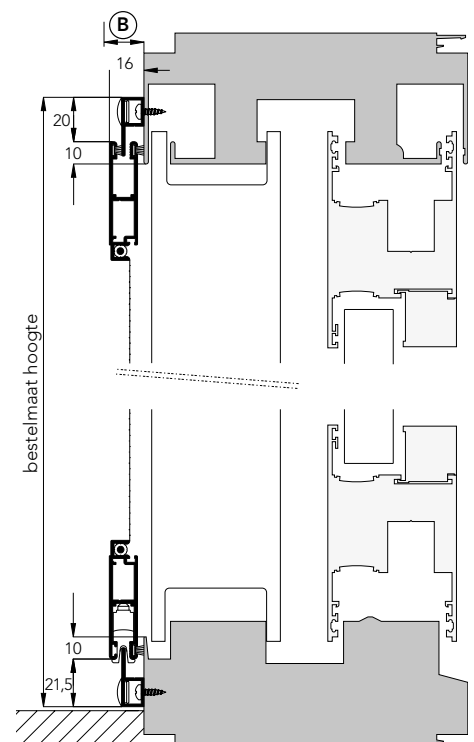
Openingsrichting



- (A) Railbreedte = minimaal 2 x de bestelmaat totale deurbreedte + 20 mm, kan echter ook breder.
- (B) De afstand tussen een eventueel rolluik en het kozijn moet minimaal 18 mm bedragen.
- (C) Maat w = dagmaatopening loopdeur + 40mm



Bovenaanzicht (doorsnede)



Zijaanzicht (doorsnede)

Montage ODD