



SPECIALS

NIET-RECHTHOEKIGE ELEMENTEN EN AFWIJKENDE VORMEN

Montage
Specials



PRODUCTINFO

- Bij overschrijden van hoogte/breedte van 1500 mm wordt een tussenprofiel toegepast. Let hier vooral op bij de diagonale lengte van de speciale vorm SL1.
- Alle profielen kunnen verwerkt worden in hoeken groter of kleiner dan 90° voor zover dit de werking van de hor niet belemmert.

Gaassoorten

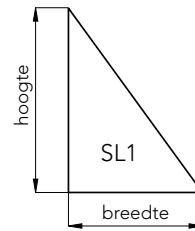
TTA - TFP - FG - FA - PA - PIA

Kleuren

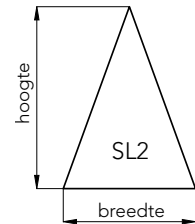
7016 - 8014 - 9001 - 9005str - 9010 - 9016 - EV1
(optioneel overige RAL kleuren)

METEN

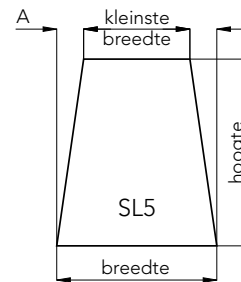
- Geef maten op zoals in schetsen wordt aangegeven.
- Bij een hoek kleiner dan 30° vragen naar mogelijkheden.
- Fabricageafwijkingen tot 3 mm mogelijk.
- Let er op dat er bij asymmetrische elementen linker- (L) en rechterdelen (R) zijn.
- Altijd aangeven welke hor u wenst en of de hor van binnenuit of buitenuit geplaatst wordt. Ze worden geproduceerd volgens het aanzicht van binnenuit.



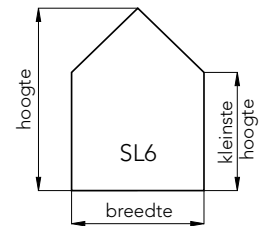
Rechthoekige
driehoek



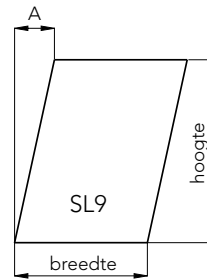
Gelijkbenige
driehoek



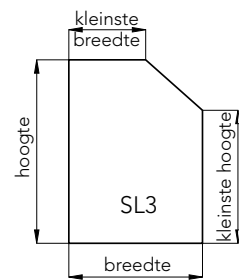
Trapeze



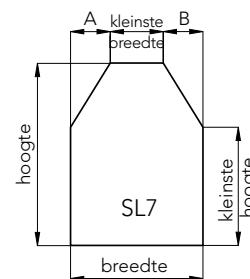
Symmetrische vijfhoek
met twee rechte hoeken



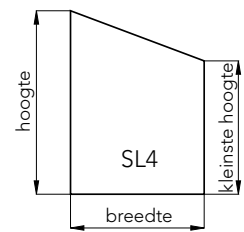
Parallelogram



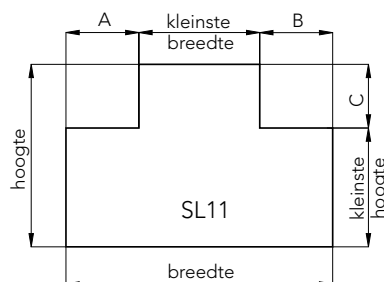
Vijfhoek met
drie rechte hoeken



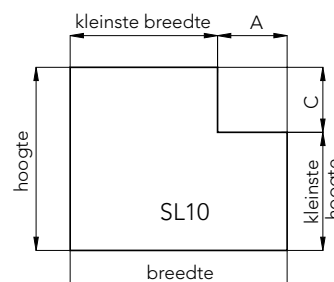
Zeshoek met twee
rechte hoeken



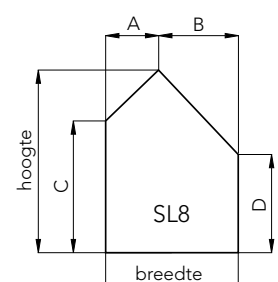
Vierhoek met
twee rechte hoeken



Achthoek met
acht rechte hoeken



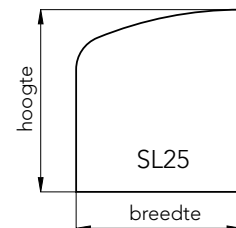
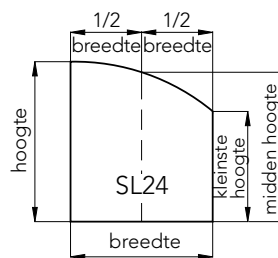
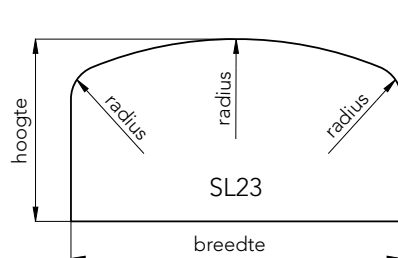
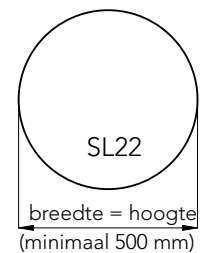
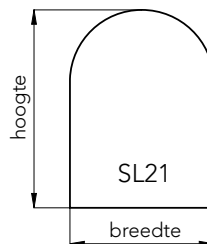
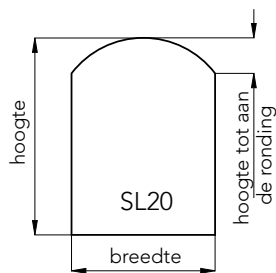
Zeshoek met
zes rechte hoeken



Asymmetrische vijfhoek
met twee rechte hoeken

SPECIALS

GEBOGEN ELEMENTEN



METEN

- Geef de afmetingen uit de schetsen door.
- Houd er rekening mee dat fabricageafwijkingen tot 3 mm mogelijk zijn (met sjabloon tot 5 mm).
- Let er verder op dat er bij asymmetrische elementen linker- (L) en rechterdelen (R) zijn.
- Bij draaihorren die naar buiten openen, kunnen de elementen tegen diepe muurkozijnen stoten. (inbouwverhoudingen controleren)
- Bij geëloxeerde profielen ontstaat een optische verandering afhankelijk van de radius op basis van spanningsscheuren.
- Bij de varianten in de serie SP2 wordt in plaats van geveerde montagehaken de zijvergrendeling gebruikt.
- Meer afwijkende vormen op aanvraag.

Bij horelementen produceren wij volgens het aanzicht van binnenuit.

Geef bij uw bestelling ook aan welke type hor u wenst en of de hor van binnenuit of van buitenuit geplaatst wordt.

Sjablonen

Eventuele sjablonen moeten voor een nauwkeurige maatneming worden afgetekend op karton of hout (niet op papier).

Voor de modellen SL23 en SL25 is het aanleveren van een sjabloon verplicht.

Voor alle andere modellen bij voorkeur de hierboven aangegeven schetsen met afmetingen doorgeven.

Bij het aanleveren van een sjabloon wordt in deze gevallen extra kosten berekend.